

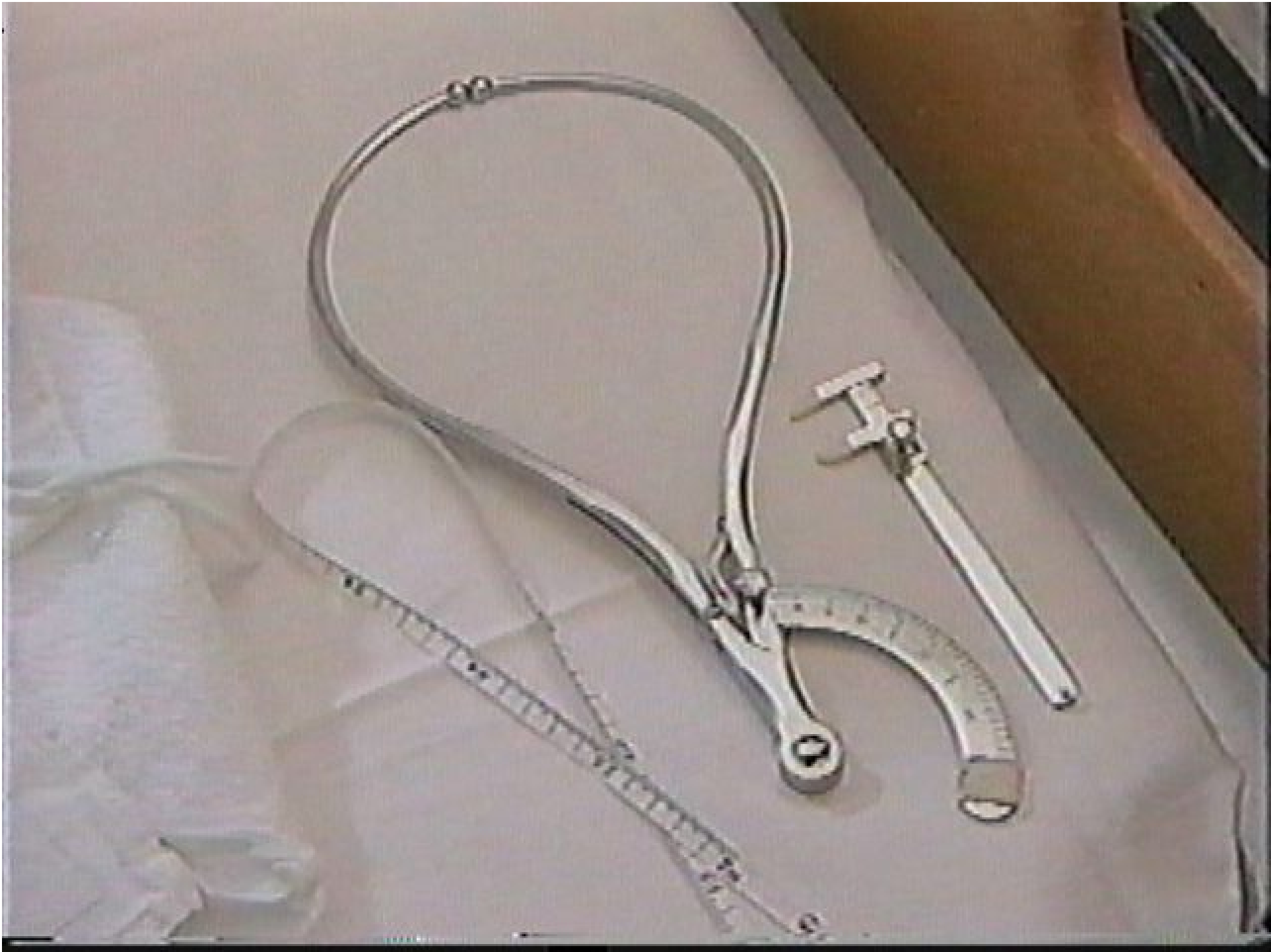


新生児の取り扱い方

1. 出生直後の沐浴・計測・観察



沐浴室の準備





出生直後の沐浴

各部の計測・観察・処置











2. 母児の早期接触




3. 新生児の生理と看護



新生児の呼吸数

正常値 = 40 ~ 50 / 分

**異常値 = 20 / 分以下
60 / 分以上**



新生児の心拍数

正常値 = 120 ~ 140 / 分

異常値 = 100 / 以下の徐脈
200 / 以上の頻脈

標準的な新生児

体 重 = 2,700 ~ 3,100g

身 長 = 48 ~ 50cm

頭 囲 = 約33 ~ 34cm

胸 囲 = 約32cm





胎脂(たにし)



髭毛(せいもう)





Moro反射



ベレー反射



吸嘅反射

生理的黄疸



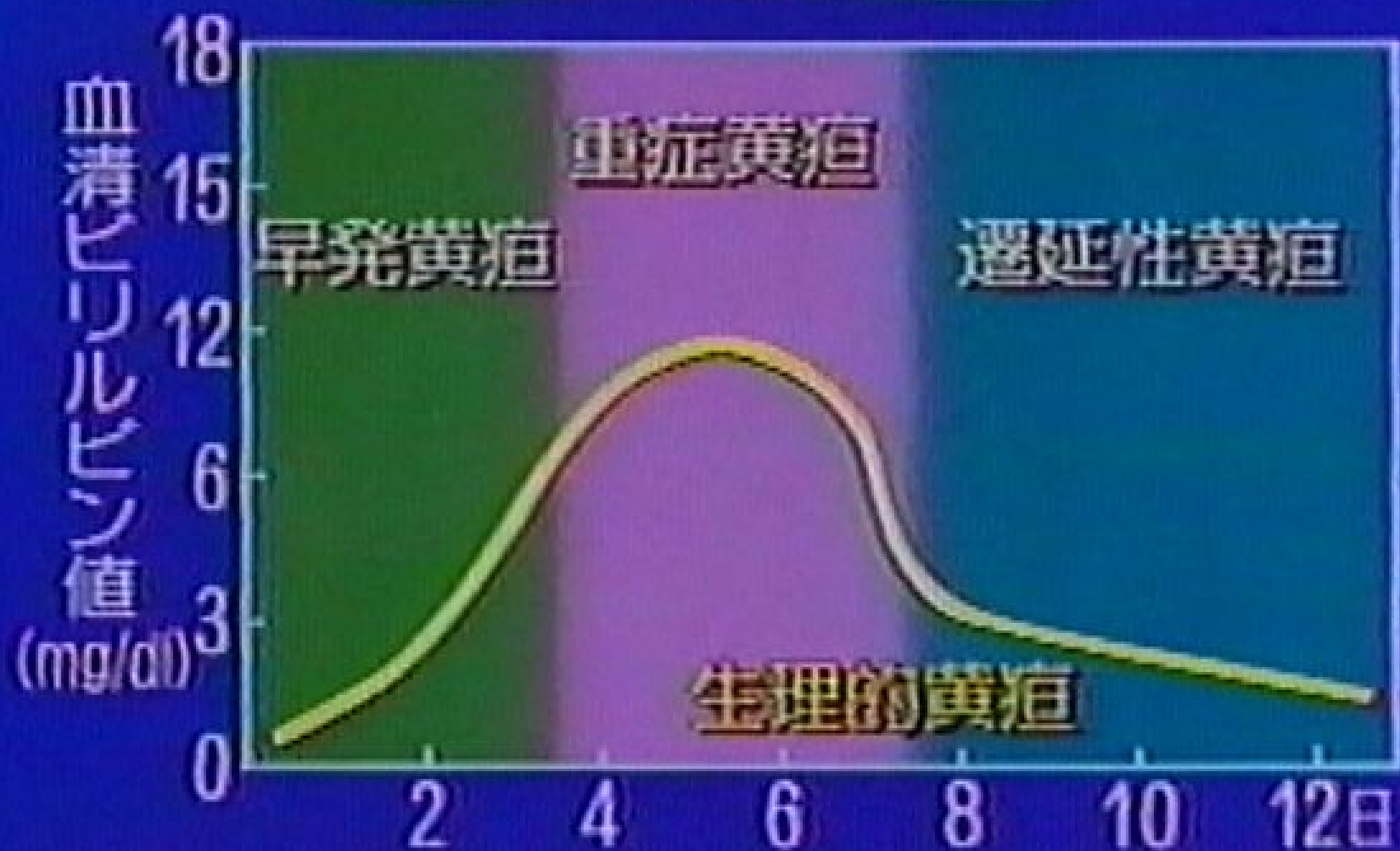


イクテロメーターによる測定



経皮的ビリルビン濃度計による測定

新生兒黃疸





光線療法



産瘤と頭血腫



產瘤



頭血腫







成 乳

初 乳





排 泄





胎便



移行便



正常便(母乳栄養)



正常便(人工栄養)



正常便(混合栄養)

臍処置











A photograph of laboratory equipment on a white surface. In the upper left, a stainless steel weighing boat is partially visible. In the center, a white rectangular tray holds several small, clear plastic vials with blue caps. To the right, a larger white plastic container with a lid is visible. The background is a plain, light-colored surface.

先天性代謝異常等の検査

先天性代謝異常等

- フェニールケトン尿症
- ガラクトース血症
- メーブルシロップ尿症
- ホモシステニン尿症
- ヒスチジン血症
- 先天性甲状腺機能低下症
(クレチン症)
- 副腎皮質過形成症





4. 母親指導

A healthcare worker wearing a light green surgical cap and a white face mask is shown in profile, looking to the right. A blue-bordered box with white text is overlaid on the image. The background consists of vertical wooden panels.

授乳指導









オムツ交換の指導






沐浴指導



退院指導







協力

日本大学医学部附属
板橋病院